

关于无线校园网使用与业务办理相关问题的说明

尊敬的校园网用户：

无线校园网已正式投入运营使用，为方便用户办理入网手续和使用网络，特此说明如下。

一、校园内网使用

校园网账号是用户在校园网内的唯一身份标识，对校师生默认开通，免费使用，无需办理。所有用户均可使用该账号认证接入校内网络，免费访问全部校内信息资源，包括智慧校园服务大厅所有应用、八一农大 APP（含虚拟校园卡与疫情软件等）、所有校内应用系统与教育资源。具体联网操作步骤见附件 2。

二、互联网使用

如您需要通过校园网 WIFI 畅游互联网，需自行办理开通互联网业务。互联网业务是付费业务，用户可自主选择是否办理。非移动手机用户，可在营业厅免费开通一张零资费手机卡，仅用于校园网络开户计费，不强制任何额外消费。具体办理与使用方法详见附件说明。如您在使用中发生任何网络服务故障或业务问题，请拨打附件中列出的运维服务热线，望广大用户悉知。

现代教育技术与信息中心

2020 年 10 月 3 日

附件 1:

校园网用户互联网业务办理说明

一、办理流程

1、用户已有大庆移动手机号码

第一步：在用户登录界面中的自助服务中进行手机号码绑定

第二步：通过营业厅办理或发送短信到 10086 办理；

2、用户没有大庆移动手机号码

第一步：学生办理校园网 30 元专属包月资费即可，无任何其它费用。如成为大庆移动用户，可享受更优惠资费政策。

第二步：在用户登录界面中的自助服务中进行赠送的手机号码绑定

第三步：通过营业厅办理；

注：教职工用户由学校统一办理业务。

二、用户自助绑定手机号码操作步骤

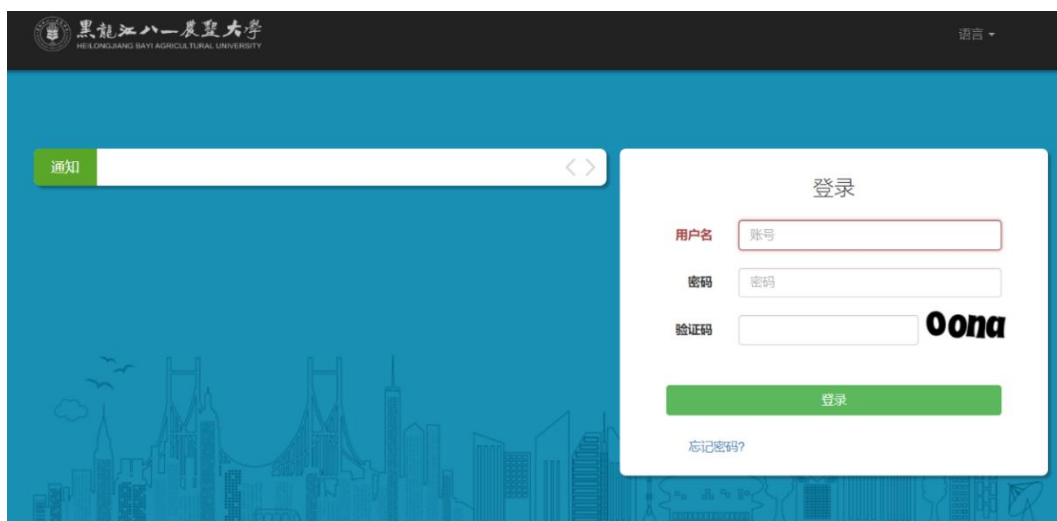
1、首先接入校园网络（具体操作见附件 2），在网络认证页面点击“自助服务”：

认证页面地址：<http://10.1.2.1>

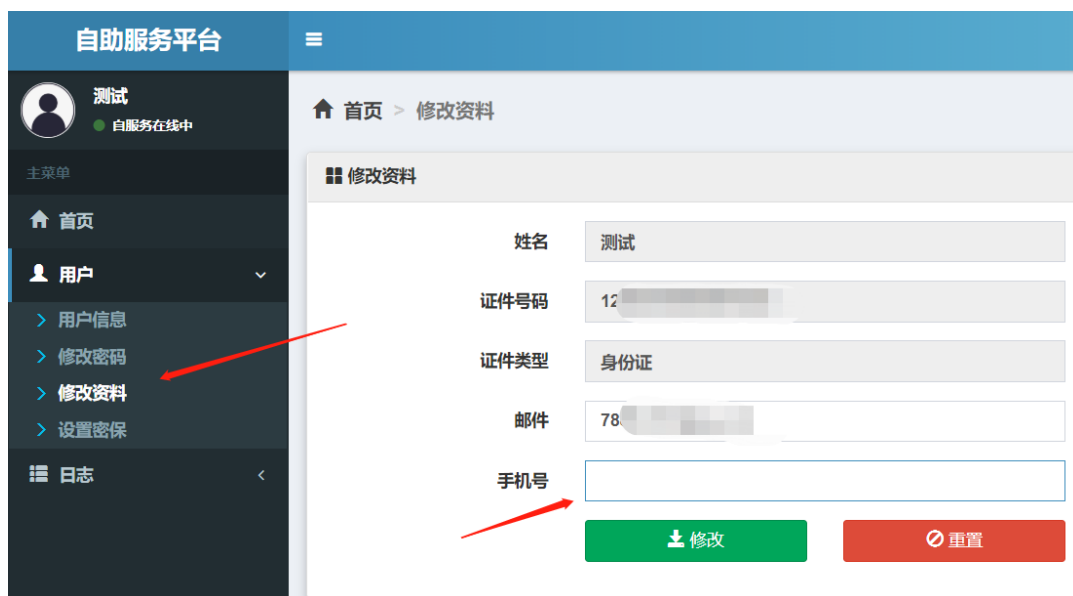


2、输入校园网账号（学号/工号）登录:

注：默认密码为身份证后六位，为了您的账号安全，请务必将默认密码自行修改为复杂度足够的密码。



3、输入手机号:



4、输入完成后在用户--用户信息中查看手机号信息。

三、业务资费

1、 “和高校” 校园网包月 30 元套餐

办理渠道：校园营业厅、短信办理

办理方式：校园营业厅现场办理，短信办理（首先学生需要自服务添加手机号信息，操作步骤见上面详细介绍，添加成功后，办理手机号码编辑短信发送“KTNDY30”到10086）

营业厅位置： 1.一食堂北侧中国移动营业厅。2. 洗理中心南侧中国移动营业厅；

2、 “和高校” 校园网包 6 个月 120 元套餐（移动优惠政策，仅限大庆移动用户办理）

办理渠道：校园营业厅、短信办理

办理方式：校园营业厅现场办理，短信办理（首先学生需要自服务添加手机号信息，操作步骤见下面详细介绍，办理手机号码编辑发送“KTNDXQ120”到10086）

营业厅位置：1.一食堂北侧中国移动营业厅。2. 洗理中心南侧中国移动营业厅；

**业务咨询、故障报修服务热线：13555516616、13845967898、
13766773455、13936782552**

附件 2：

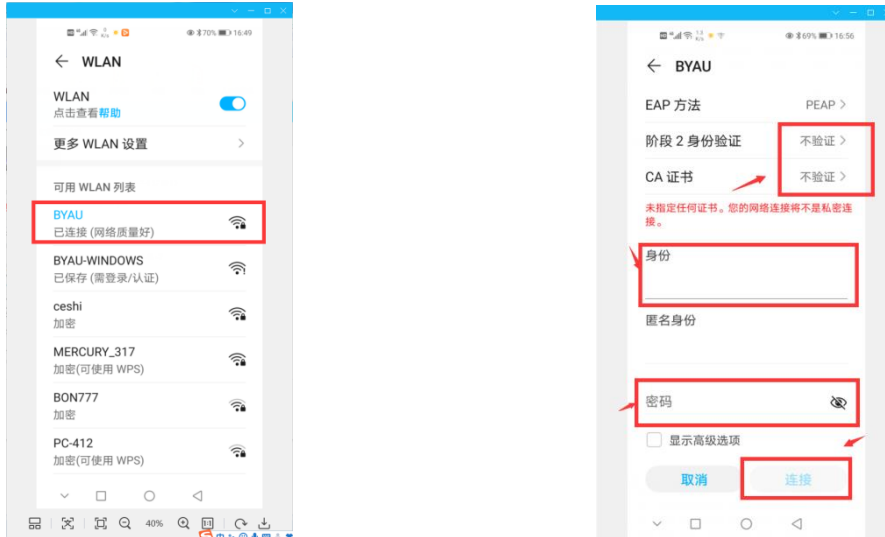
黑龙江八一农垦大学校园网认证接入方法：

1、移动端无线上网方法

适用于手机，平板电脑等移动终端。

(1) 安卓系统的设备登录方法

第一步：在无线网络信号找到 **BYAU**，点击后弹出认证框。



第二步：在认证框中输入正确的账号密码，其中匿名身份的输入框不用填写，阶段 2 身份验证及 **CA 证书** 都选择不验证，完成后点击连接即可接入校园网。

(2) 苹果系统的设备登录方法


第一步：在无线网络信号找到 **BYAU**，点击后弹出认证框。

第二步：在认证框中输入正确的账号密码，点击确定连接，在连接完后会提示证书不可信，点击信任即可接入校园网。

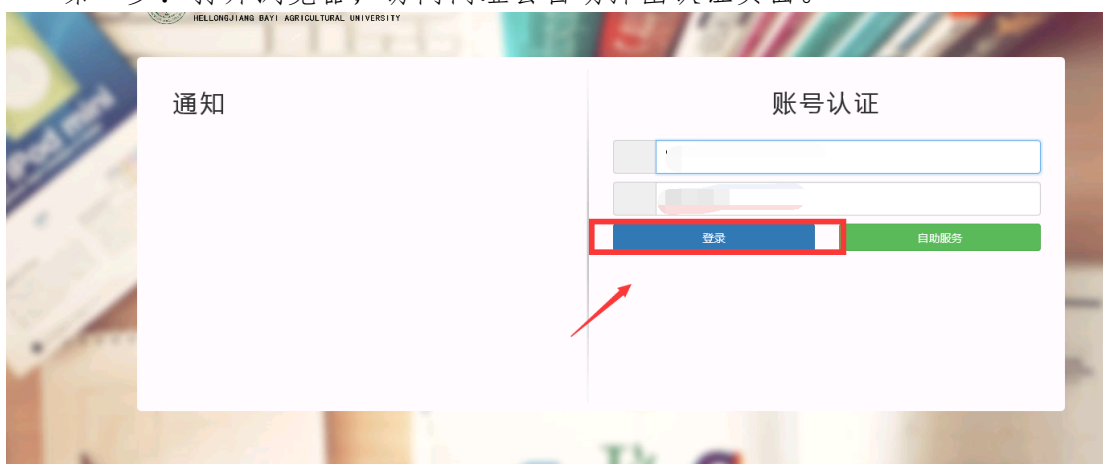
2、PC 端无线上网方法

适用于台式电脑（需安装无线网卡），笔记本电脑等

第一步：在无线网络信号找到 **BYAU-WINDOWS**，双击后自动连接。



第二步：打开浏览器，访问网址会自动弹出认证页面。



第三步：在认证页面输入正确的账号密码，点击连接通过认证，即成功接入网络。

3、有线上网方法

教学区支持有线网连接，在确保连线正常后，上网认证方法与 PC 端无线上网方法相同。